



DISNORTE-DISSUR

06 RETENIDAS

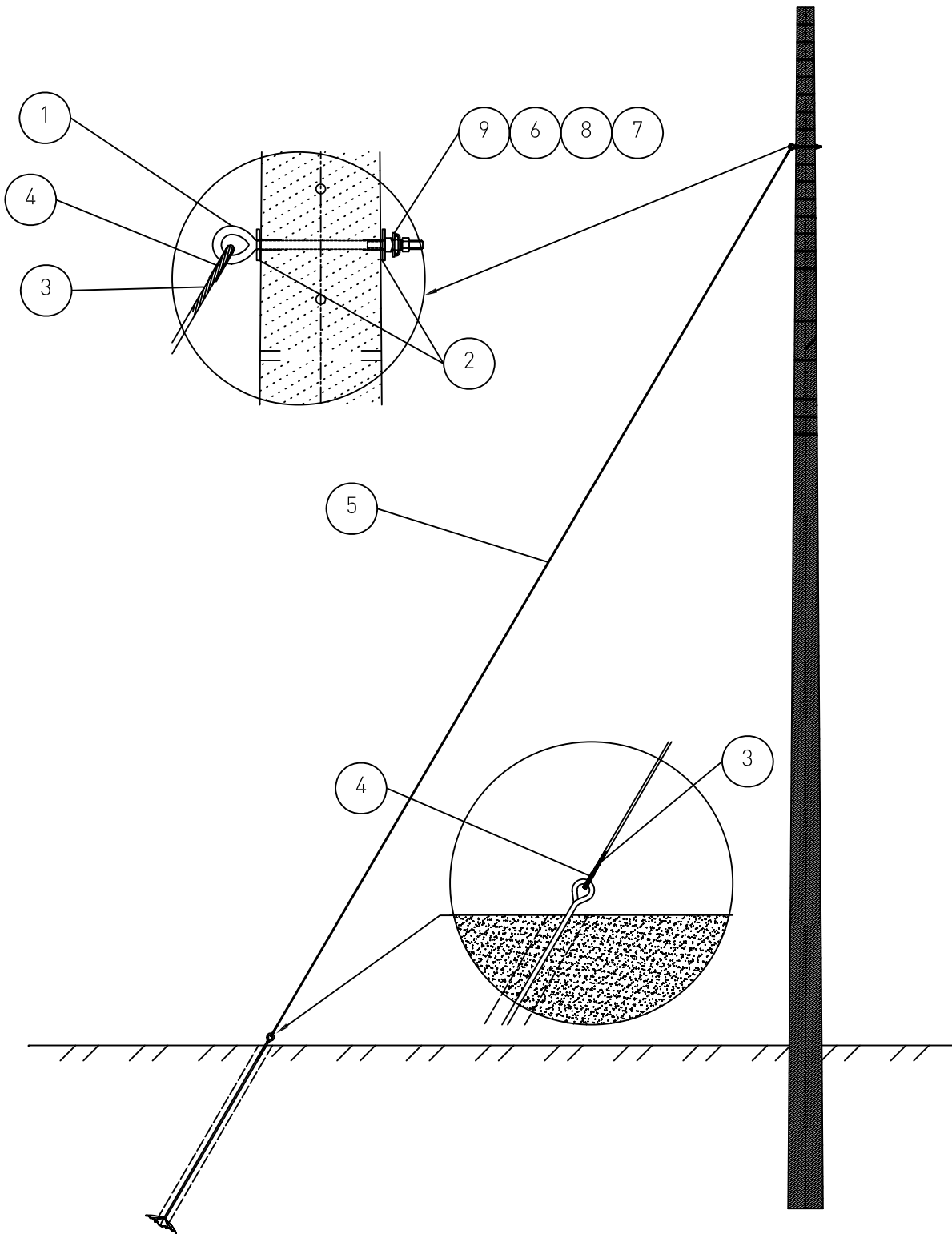


MONTAJE CONJUNTO RETENIDA 3/8" EN TORNILLO CON OJO 24,9 KV

CODIGO	DENOMINACION
09300100	MONTAJE CONJUNTO RETENIDA 3/8" EN TORNILLO CON OJO

MATERIALES

<u>REF.</u>	<u>CÓDIGO</u>	<u>UD.</u>	<u>DENOMINACIÓN</u>
1	437658	1	TORNILLO ACERO GALVANIZADO CON OJO C.T. 5/8"x12"
2	441264	2	ARANDELA CURVA CUADRADA 2-1/4X2-1/4X3/16"
3	458466	2	RETENCION PREFORMADA CABLE ACERO 3/8"
4	458467	2	GUARDACABOS PARA RETENCION CABLE DE ACERO 3/8"
5	434435	12	ML. CABLE ACERO GALVANIZADO 3/8"
6	440860	1	GRAPA CONEXIÓN CABLE TIERRA SIN TORNILLO
7	437659	1	TUERCA EXAGONAL ACERO GALVANIZADO 5/8"
8	440945	1	ARANDELA DE PRESIÓN 5/8"
9	440944	1	ARANDELA PLANA REDONDA 5/8"



DISNORTE-DISSUR

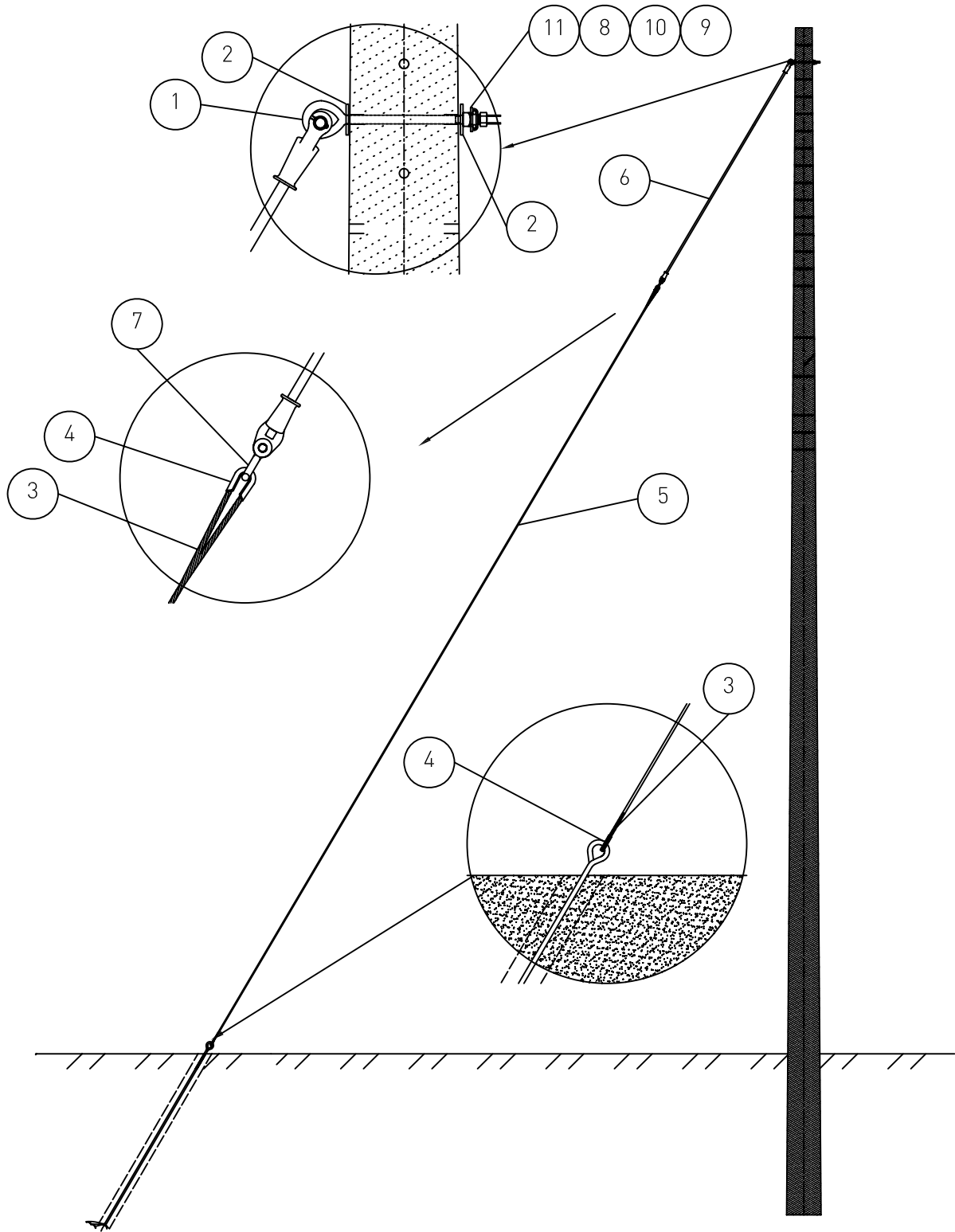
ESCALAS: Sin Escala		MONTAJE CONJUNTO RETENIDA 3/8" EN TORNILLO CON OJO UUCC 09300100		FECHA	NOMBRE
				Dibujado	
				Proyectado	
		Comprobado		EL AUTOR DEL PROYECTO:	
		Nº PLANO UUCC	PC09300100		
		REV. .	HOJA	SIGUE	

MONTAJE CONJUNTO RETENIDA 3/8" CON BASTÓN AISLANTE 24,9 KV

CODIGO	DENOMINACION
09300200	MONTAJE CONJUNTO RETENIDA 3/8" CON BASTÓN AISLANTE

MATERIALES

<u>REF.</u>	<u>CÓDIGO</u>	<u>UD.</u>	<u>DENOMINACIÓN</u>
1	437658	1	TORNILLO ACERO GALVANIZADO CON OJO C.T. 5/8"x12"
2	441264	2	ARANDELA CURVA CUADRADA 2-1/4X2-1/4X3/16"
3	458466	2	RETENCION PREFORMADA CABLE ACERO 3/8"
4	458467	2	GUARDACABOS PARA RETENCION CABLE DE ACERO 3/8"
5	434435	9	ML. CABLE ACERO GALVANIZADO 3/8"
6	531645	1	ALARGADERA AISLANTE PARA RETENIDAS
7	530875	1	GRILLETE NORMAL RECTO 7/8"
8	440860	1	GRAPA CONEXIÓN CABLE TIERRA SIN TORNILLO
9	437659	1	TUERCA EXAGONAL ACERO GALVANIZADO 5/8"
10	440945	1	ARANDELA DE PRESIÓN 5/8"
11	440944	1	ARANDELA PLANA REDONDA 5/8"



DISNORTE-DISSUR

	FECHA	NOMBRE
--	-------	--------

Dibujado		
Proyectado		
Comprobado		

ESCALAS:

MONTAJE CONJUNTO RETENIDA 3/8" CON BASTON AISLANTE
UCC 09300200

EL AUTOR DEL PROYECTO:

Sin Escala

UNIDADES CONSTRUCTIVAS
LÍNEAS ELÉCTRICAS AÉREAS DE 24,9 kV

Nº PLANO UCC	PC09300200
-----------------	------------

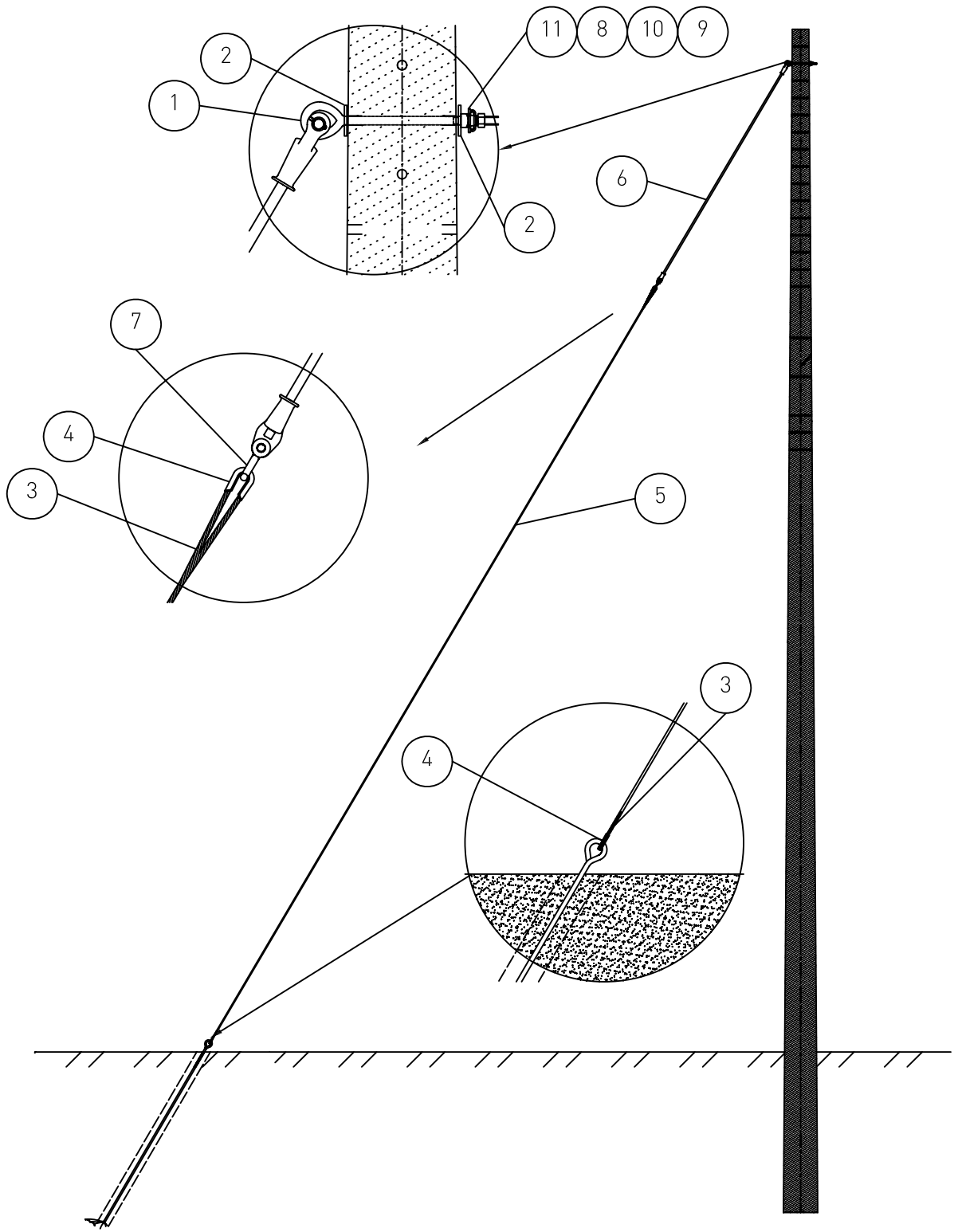
REV.	.	HOJA	SIGUE
------	---	------	-------

MONTAJE CONJUNTO RETENIDA 3/8" CON AISLADOR TENSOR 24,9 kV

CODIGO	DENOMINACION
09300210	MONTAJE CONJUNTO RETENIDA 3/8" CON AISLADOR TENSOR 24,9 kV

MATERIALES

<u>REF.</u>	<u>CÓDIGO</u>	<u>UD.</u>	<u>DENOMINACIÓN</u>
1	437658	1	TORNILLO ACERO GALVANIZADO CON OJO C.T. 5/8"x12"
2	441264	2	ARANDELA CURVA CUADRADA 2-1/4X2-1/4X3/16"
3	458466	4	RETENCION PREFORMADA CABLE ACERO 3/8"
4	458467	2	GUARDACABOS PARA RETENCION CABLE DE ACERO 3/8"
5	434435	12	ML. CABLE ACERO GALVANIZADO 3/8"
6	707562	1	AISLADOR PORCELANA TIPO TENSOR 1/2" (ANSI 54.4)
7	440860	1	GRAPA CONEXIÓN CABLE TIERRA SIN TORNILLO
8	437659	1	TUERCA EXAGONAL ACERO GALVANIZADO 5/8"
9	440945	1	ARANDELA DE PRESIÓN 5/8"
10	440944	1	ARANDELA PLANA REDONDA 5/8"



DISNORTE-DISSUR

	FECHA	NOMBRE
Dibujado		
Proyectado		
Comprobado		

ESCALAS:

MONTAJE CONJUNTO RETENIDA 3/8" CON AISLADOR TENSOR
UCC 09300210

EL AUTOR DEL PROYECTO:

Sin Escala

UNIDADES CONSTRUCTIVAS
LÍNEAS ELÉCTRICAS AÉREAS DE 24,9 kV

Nº PLANO
UCC **PC09300210**

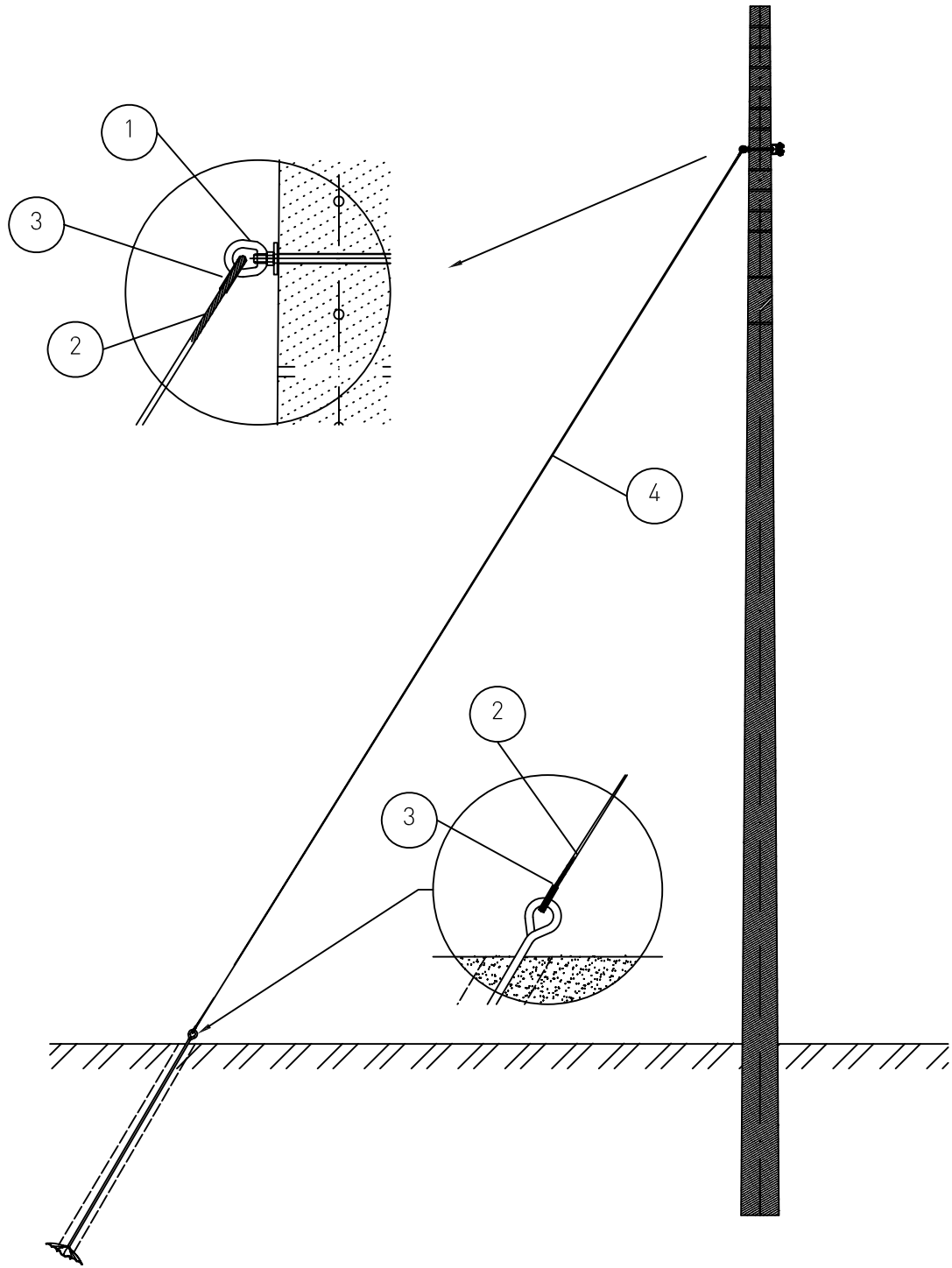
REV. . HOJA SIGUE

MONTAJE CONJUNTO RETENIDA 3/8" CON AISLADOR TENSOR 24,9 KV

CODIGO	DENOMINACION
09300300	MONTAJE CONJUNTO RETENIDA 3/8" CON AISLADOR TENSOR

MATERIALES

<u>REF.</u>	<u>CÓDIGO</u>	<u>UD.</u>	<u>DENOMINACIÓN</u>
1	437661	1	TUERCA DE OJO ACERO GALVANIZADO 5/8"
2	458466	2	RETENCION PREFORMADA CABLE ACERO 3/8"
3	458467	2	GUARDACABOS PARA RETENCION CABLE DE ACERO 3/8"
4	434435	11	ML. CABLE ACERO GALVANIZADO 3/8"



DISNORTE-DISSUR

ESCALAS:

Sin Escala

MONTAJE CONJUNTO RETENIDA 3/8" EN TORNILLO EXISTENTE
UCC 09300300

UNIDADES CONSTRUCTIVAS
LÍNEAS ELÉCTRICAS AÉREAS DE 24,9 kV

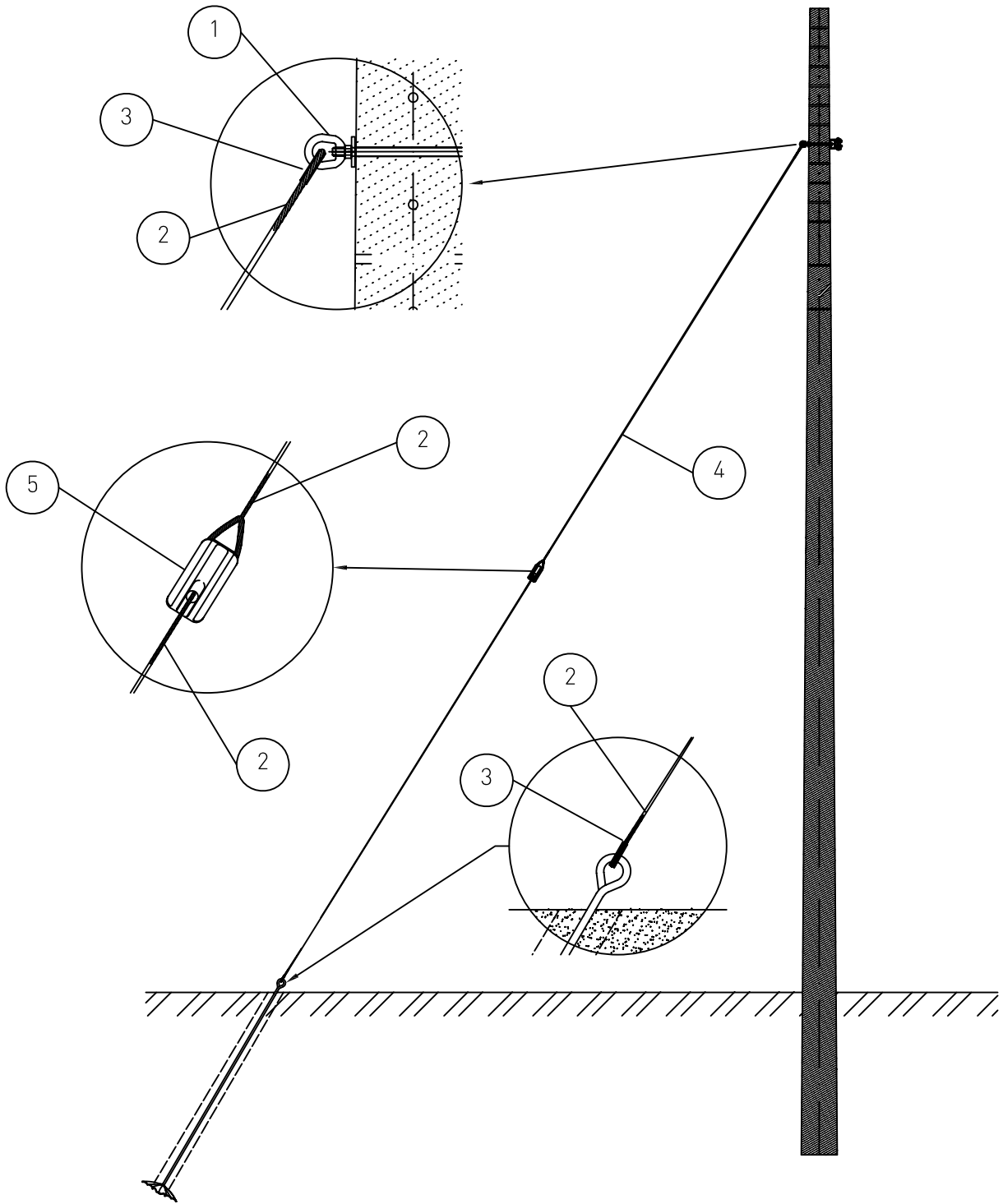
	FECHA	NOMBRE
Dibujado		
Proyectado		
Comprobado		
EL AUTOR DEL PROYECTO:		
Nº PLANO UCC	PC09300300	
REV. .	HOJA	SIGUE

MONTAJE CONJUNTO RETENIDA 3/8" EN TORNILLO XISENTE CON AISLADOR TENSOR 24,9 KV

CODIGO	DENOMINACION
09300410	MONTAJE CONJUNTO RETENIDA 3/8" EN TORNILLO EXISTENTE CON AISLADOR TENSOR

MATERIALES

<u>REF.</u>	<u>CÓDIGO</u>	<u>UD.</u>	<u>DENOMINACIÓN</u>
1	437661	1	TUERCA DE OJO ACERO GALVANIZADO 5/8"
2	458466	2	RETENCION PREFORMADA CABLE ACERO 3/8"
3	458467	2	GUARDACABOS PARA RETENCION CABLE DE ACERO 3/8"
4	434435	11	ML. CABLE ACERO GALVANIZADO 3/8"



DISNORTE-DISSUR

	FECHA	NOMBRE
Dibujado		
Proyectado		
Comprobado		

ESCALAS:

MONTAJE CONJUNTO RETENIDA 3/8 " EN TORNILLO EXISTENTE
CON AISLADOR TENSOR
UCC 09300410

EL AUTOR DEL PROYECTO:

Sin Escala

UNIDADES CONSTRUCTIVAS
LÍNEAS ELÉCTRICAS AÉREAS DE 24,9 kV

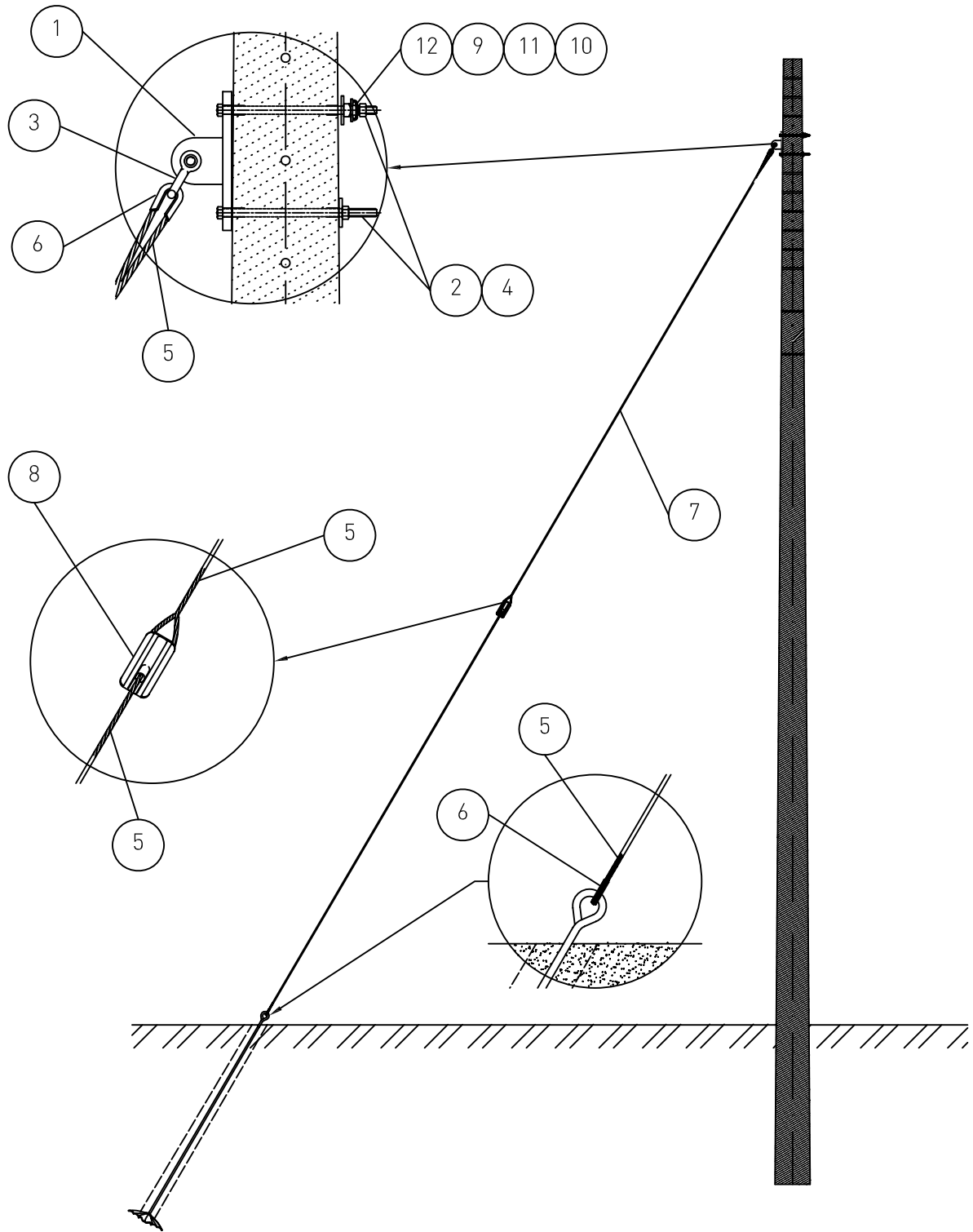
Nº PLANO UCC	PC09300410
REV. .	HOJA SIGUE

MONTAJE CONJUNTO RETENIDA 1/2" CON AISLADOR TENSOR 24,9 KV

CODIGO	DENOMINACION
09301110	MONTAJE CONJUNTO RETENIDA 1/2" CON AISLADOR TENSOR

MATERIALES

<u>REF.</u>	<u>CÓDIGO</u>	<u>UD.</u>	<u>DENOMINACIÓN</u>
1	458662	1	PLETINA SUJECION PARA RETENIDAS
2	437651	2	TORNILLO ACERO GALVANIZADO C.T. 5/8"x12"
3	530875	1	GRILLETE NORMAL RECTO 7/8"
4	441264	2	ARANDELA CURVA CUADRADA 2-1/4X2-1/4X3/16"
5	530882	4	RETENCION PREFORMADA CABLE ACERO 1/2"
6	530881	2	GUARDACABOS PARA RETENCION CABLE DE ACERO 1/2"
7	530631	12	ML. CABLE ACERO GALVANIZADO 1/2"
8	707562	1	AISLADOR PORCELANA TIPO TENSOR 1/2" (ANSI 54.4)
9	440860	1	GRAPA CONEXIÓN CABLE TIERRA SIN TORNILLO
10	437659	1	TUERCA EXAGONAL ACERO GALVANIZADO 5/8"
11	440945	1	ARANDELA DE PRESIÓN 5/8"
12	440944	1	ARANDELA PLANA REDONDA 5/8"



DISNORTE-DISSUR

ESCALAS:

Sin Escala

MONTAJE CONJUNTO RETENIDA 1/2" CON AISLADOR TENSOR
UCC 09301110

UNIDADES CONSTRUCTIVAS
LÍNEAS ELÉCTRICAS AÉREAS DE 24,9kV

FECHA NOMBRE

Dibujado		
Proyectado		
Comprobado		

EL AUTOR DEL PROYECTO:

Nº PLANO UCC PC09301110

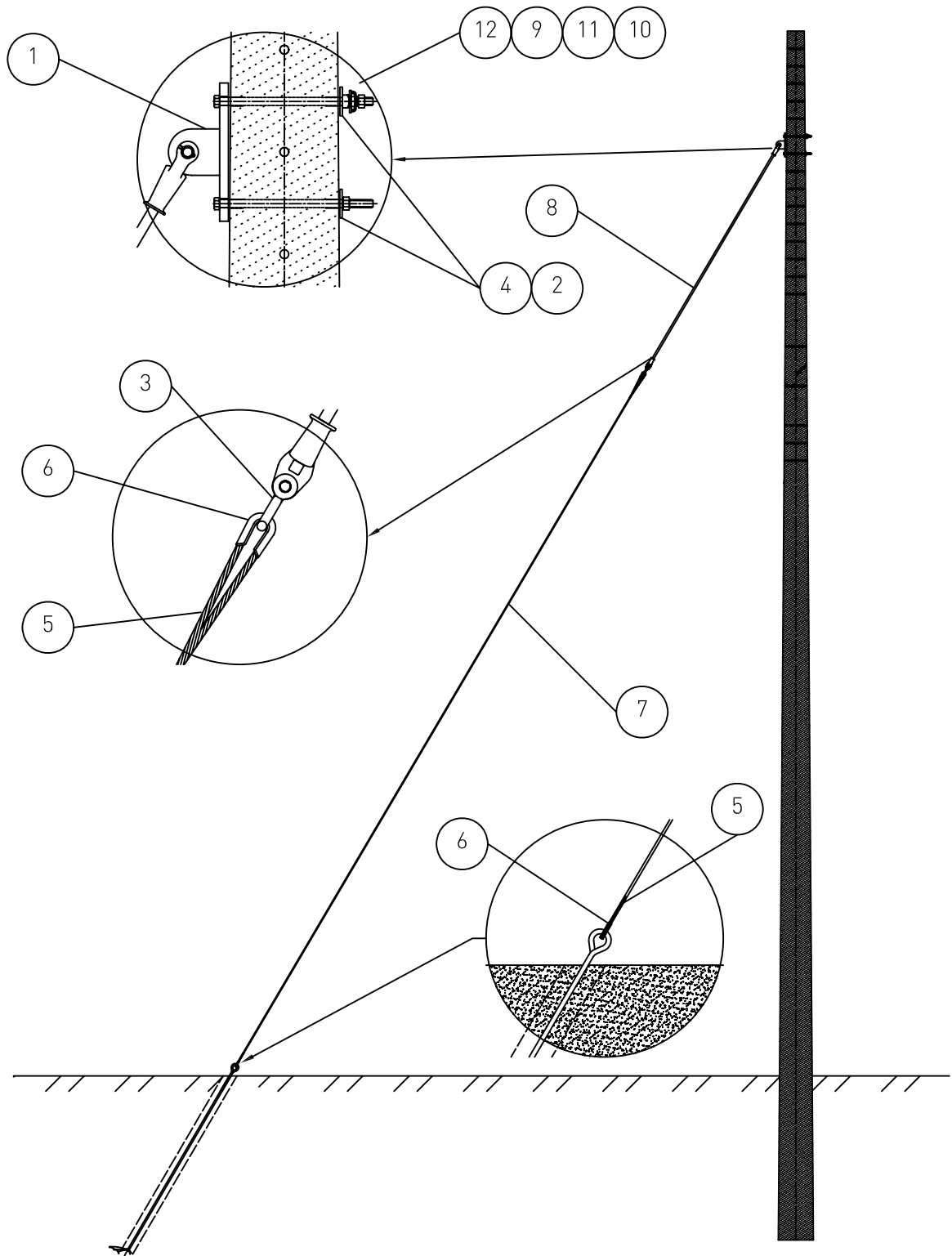
REV. . HOJA SIGUE

MONTAJE CONJUNTO RETENIDA 1/2" CON BASTÓN AISLANTE 24,9 KV

CODIGO	DENOMINACION
09301200	MONTAJE CONJUNTO RETENIDA 1/2" CON BASTÓN AISLANTE

MATERIALES

<u>REF.</u>	<u>CÓDIGO</u>	<u>UD.</u>	<u>DENOMINACIÓN</u>
1	458662	1	PLETINA SUJECION PARA RETENIDAS
2	437651	2	TORNILLO ACERO GALVANIZADO C.T. 5/8"x12"
3	530875	1	GRILLETE NORMAL RECTO 7/8"
4	441264	2	ARANDELA CURVA CUADRADA 2-1/4X2-1/4X3/16"
5	530882	2	RETENCION PREFORMADA CABLE ACERO 1/2"
6	530881	2	GUARDACABOS PARA RETENCION CABLE DE ACERO 1/2"
7	530631	10	ML. CABLE ACERO GALVANIZADO 1/2"
8	531645	1	ALARGADERA AISLANTE PARA RETENIDAS
9	440860	1	GRAPA CONEXIÓN CABLE TIERRA SIN TORNILLO
10	437659	1	TUERCA EXAGONAL ACERO GALVANIZADO 5/8"
11	440945	1	ARANDELA DE PRESIÓN 5/8"
12	440944	1	ARANDELA PLANA REDONDA 5/8"



DISNORTE-DISSUR

	FECHA	NOMBRE
Dibujado		
Proyectado		
Comprobado		

ESCALAS:

MONTAJE CONJUNTO RETENIDA 1/2" CON BASTON AISLANTE
UCC 09301200

EL AUTOR DEL PROYECTO:

Sin Escala

UNIDADES CONSTRUCTIVAS
LÍNEAS ELÉCTRICAS AÉREAS DE 24,9 kV

Nº PLANO UCC PC09301200

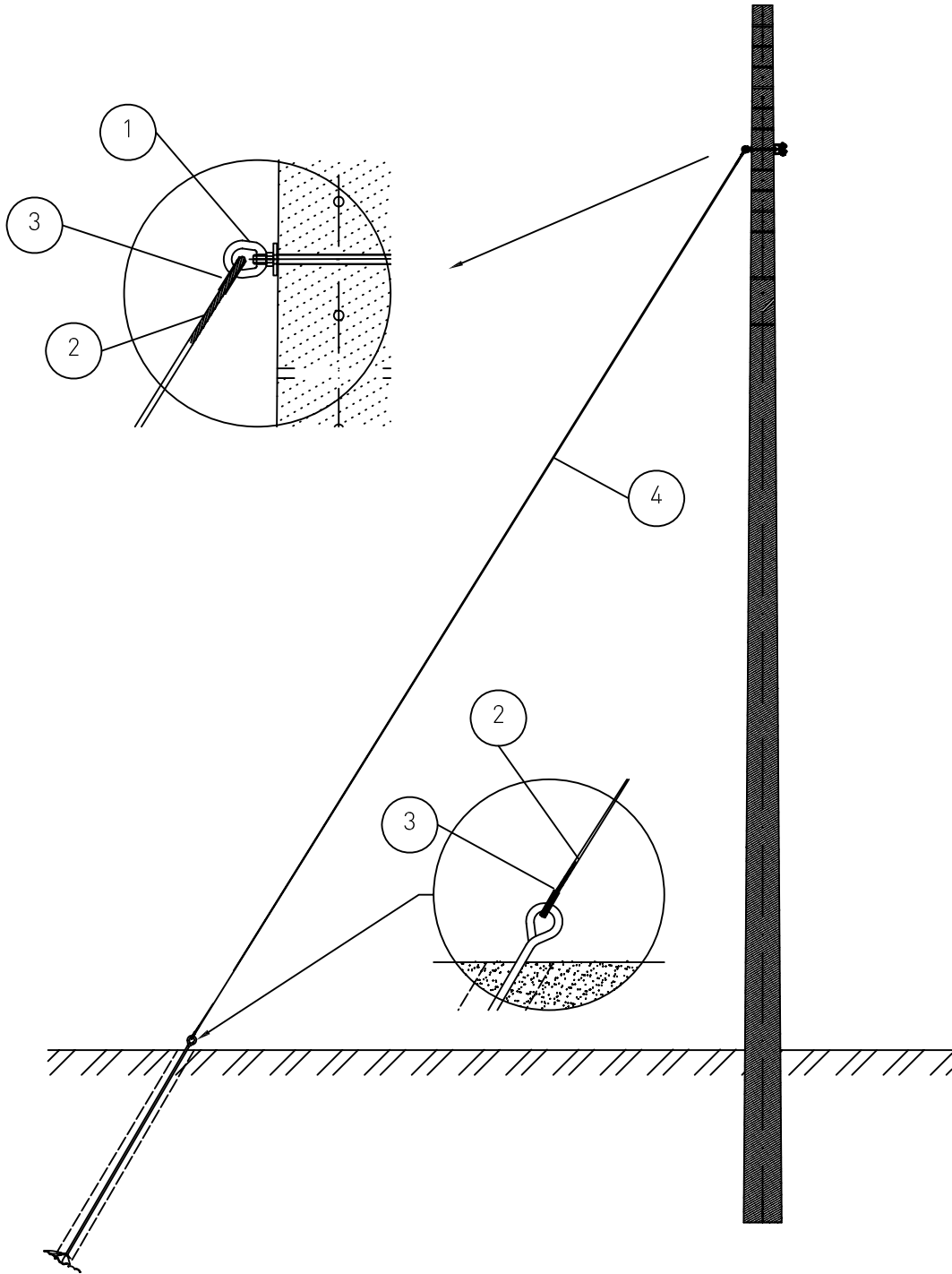
REV. . HOJA SIGUE

MONTAJE CONJUNTO RETENIDA 1/2" EN TORNILLO EXISTENTE 24,9 KV

CODIGO	DENOMINACION
09301300	MONTAJE CONJUNTO RETENIDA 1/2" EN TORNILLO EXISTENTE

MATERIALES

<u>REF.</u>	<u>CÓDIGO</u>	<u>UD.</u>	<u>DENOMINACIÓN</u>
1	437661	1	TUERCA DE OJO ACERO GALVANIZADO 5/8"
2	530882	2	RETENCION PREFORMADA CABLE ACERO 1/2"
3	530881	2	GUARDACABOS PARA RETENCION CABLE DE ACERO 1/2"
4	530631	11	ML. CABLE ACERO GALVANIZADO 1/2"



DISNORTE-DISSUR

ESCALAS:

MONTAJE CONJUNTO RETENIDA 1/2" EN TORNILLO EXISTENTE
UCC 09301300

Sin Escala

UNIDADES CONSTRUCTIVAS
LÍNEAS ELÉCTRICAS AÉREAS DE 24,9 kV

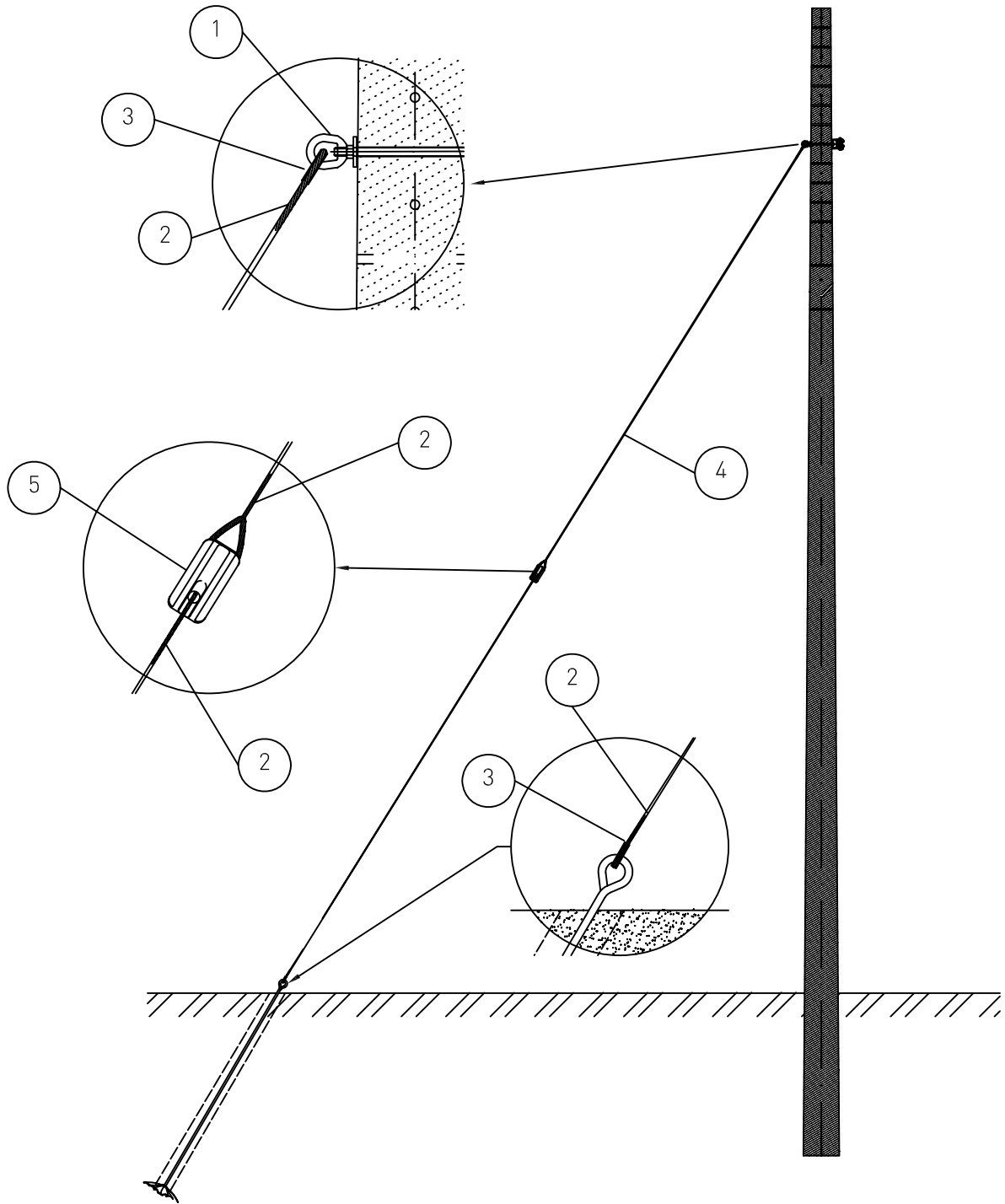
	FECHA	NOMBRE
Dibujado		
Proyectado		
Comprobado		
EL AUTOR DEL PROYECTO:		
Nº PLANO UCC	PC09301300	
REV. .	HOJA	SIGUE

MONTAJE CONJUNTO RETENIDA 1/2" EN TORNILLO EXISTENTE CON AISLADOR TENSOR 24,9KV

CODIGO	DENOMINACION
09301310	MONTAJE CONJUNTO RETENIDA 1/2" EN TORNILLO EXISTENTE CON AISLADOR TENS

MATERIALES

<u>REF.</u>	<u>CÓDIGO</u>	<u>UD.</u>	<u>DENOMINACIÓN</u>
1	437661	1	TUERCA DE OJO ACERO GALVANIZADO 5/8"
2	530882	4	RETENCION PREFORMADA CABLE ACERO 1/2"
3	530881	2	GUARDACABOS PARA RETENCION CABLE DE ACERO 1/2"
4	530631	11	ML. CABLE ACERO GALVANIZADO 1/2"
5	707562	1	AISLADOR PORCELANA TIPO TENSOR 1/2" (ANSI 54.4)



DISNORTE-DISSUR

	FECHA	NOMBRE
Dibujado		
Proyectado		
Comprobado		

ESCALAS:

Sin Escala

MONTAJE CONJUNTO RETENIDA 1/2 " EN TORNILLO EXISTENTE
CON AISLADOR TENSOR
UCC 09301310

UNIDADES CONSTRUCTIVAS
LÍNEAS ELÉCTRICAS AÉREAS DE 24,9 kV

EL AUTOR DEL PROYECTO:

Nº PLANO
UCC PC09301310

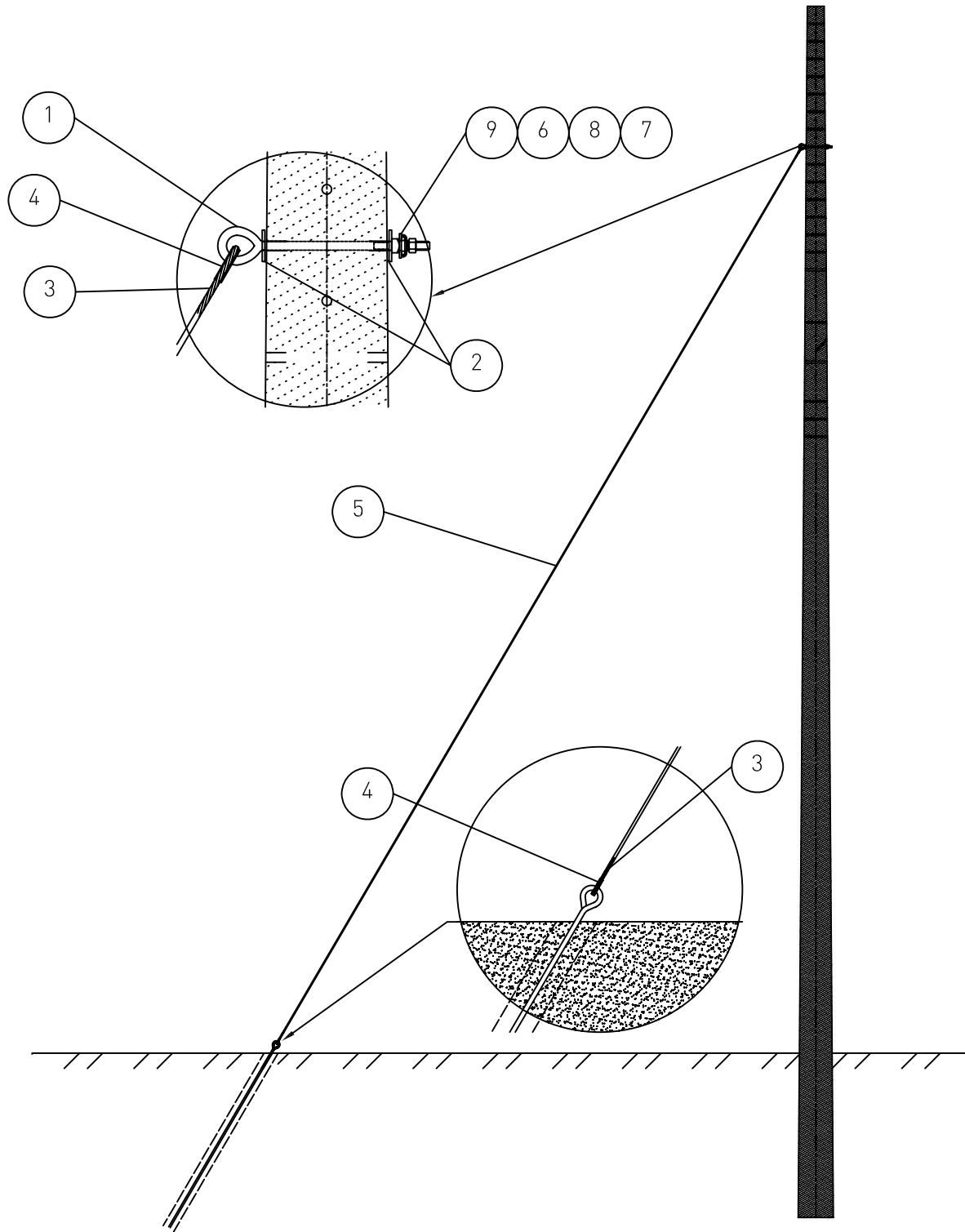
REV. . HOJA SIGUE

MONTAJE CONJUNTO RETENIDA 1/2" EN TORNILLO CON OJO 24,9 KV

CODIGO	DENOMINACION
09301400	MONTAJE CONJUNTO RETENIDA 1/2" EN TORNILLO CON OJO

MATERIALES

<u>REF.</u>	<u>CÓDIGO</u>	<u>UD.</u>	<u>DENOMINACIÓN</u>
1	437658	1	TORNILLO ACERO GALVANIZADO CON OJO C.T. 5/8"x12"
2	441264	2	ARANDELA CURVA CUADRADA 2-1/4X2-1/4X3/16"
3	530882	2	RETENCION PREFORMADA CABLE ACERO 1/2"
4	530881	2	GUARDACABOS PARA RETENCION CABLE DE ACERO 1/2"
5	530631	11	ML. CABLE ACERO GALVANIZADO 1/2"
6	440860	1	GRAPA CONEXIÓN CABLE TIERRA SIN TORNILLO
7	437659	1	TUERCA EXAGONAL ACERO GALVANIZADO 5/8"
8	440945	1	ARANDELA DE PRESIÓN 5/8"
9	440944	1	ARANDELA PLANA REDONDA 5/8"



DISNORTE-DISSUR

	FECHA	NOMBRE
Dibujado		
Proyectado		
Comprobado		

ESCALAS:

MONTAJE CONJUNTO RETENIDA 1/2" EN TORNILLO CON OJO
UCC 09301400

EL AUTOR DEL PROYECTO:

Sin Escala

UNIDADES CONSTRUCTIVAS
LÍNEAS ELÉCTRICAS AÉREAS DE 24.9 kV

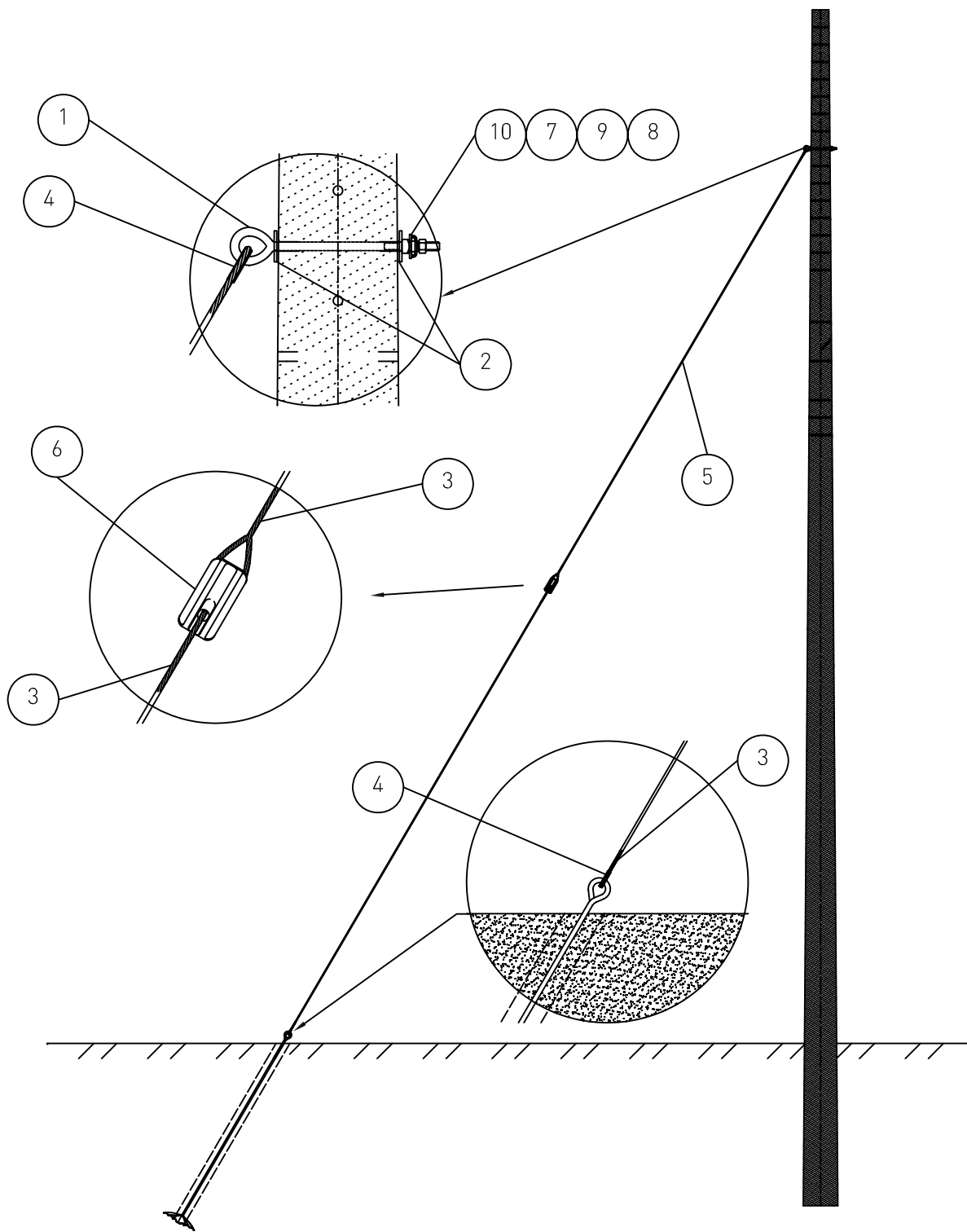
Nº PLANO UCC	PC09301400
REV. .	HOJA SIGUE

MONTAJE CONJUNTO RETENIDA 3/8" Y 1/2" EN TORNILLO CON OJO CON AISLADOR TENSOR 24,9 KV

CODIGO	DENOMINACION
09301410	MONTAJE CONJUNTO RETENIDA 3/8"Y 1/2" EN TORNILLO CON OJO CON AISLADOR TENSOR

MATERIALES

<u>REF.</u>	<u>CÓDIGO</u>	<u>UD.</u>	<u>DENOMINACIÓN</u>
1	437658	1	TORNILLO ACERO GALVANIZADO CON OJO C.T. 5/8"x12"
2	441264	2	ARANDELA CURVA CUADRADA 2-1/4X2-1/4X3/16"
3	530882	4	RETENCION PREFORMADA CABLE ACERO 1/2"
4	530881	2	GUARDACABOS PARA RETENCION CABLE DE ACERO 1/2"
5	530631	11	ML. CABLE ACERO GALVANIZADO 1/2"
6	707562	1	AISLADOR PORCELANA TIPO TENSOR 1/2" (ANSI 54.4)
7	440860	1	GRAPA CONEXIÓN CABLE TIERRA SIN TORNILLO
8	437659	1	TUERCA EXAGONAL ACERO GALVANIZADO 5/8"
9	440945	1	ARANDELA DE PRESIÓN 5/8"
10	440944	1	ARANDELA PLANA REDONDA 5/8"



DISNORTE-DISSUR

	FECHA	NOMBRE
Dibujado		
Proyectado		
Comprobado		

ESCALAS:

MONTAJE CONJUNTO RETENIDA 3/8" Y 1/2" EN TORNILLO CON OJO
CON AISLADOR TENSOR
UCC 09301410

EL AUTOR DEL PROYECTO:

Sin Escala

UNIDADES CONSTRUCTIVAS
LÍNEAS ELÉCTRICAS AÉREAS DE 24,9 kV

Nº PLANO
UCC PC09301410

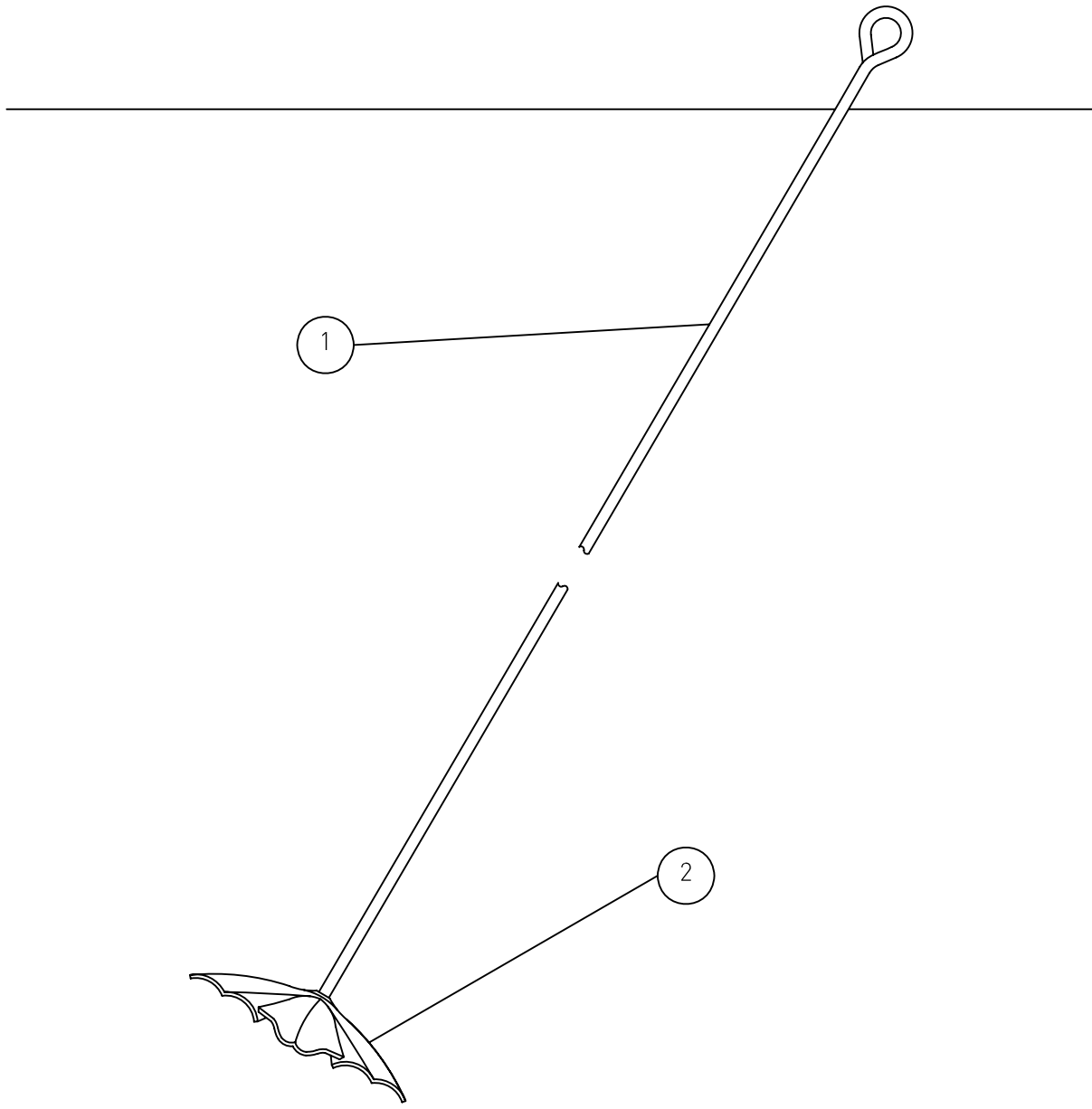
REV. . HOJA SIGUE

ANCLAJE DE RETENIDA 3/8" CON ANCLA DE EXPANSION 24,9 KV

CODIGO	DENOMINACION
09310100	ANCLAJE DE RETENIDA 3/8" CON ANCLA DE EXPANSION

MATERIALES

<u>REF.</u>	<u>CÓDIGO</u>	<u>UD.</u>	<u>DENOMINACIÓN</u>
1	458479	1	VARILLA DE ANCLAJE DE OJO C.T. 3/4"x8´
2	458481	1	ANCLA DE EXPANSION PARA VARILLA DE 3/4"



DISNORTE-DISSUR

	FECHA	NOMBRE
Dibujado		
Proyectado		
Comprobado		

ESCALAS:

ANCLAJE DE RETENIDA 3/8 " CON ANCLA DE EXPANSIÓN
UCC 09310100

EL AUTOR DEL PROYECTO:

Sin Escala

UNIDADES CONSTRUCTIVAS
LÍNEAS ELÉCTRICAS AÉREAS DE 24,9 kV

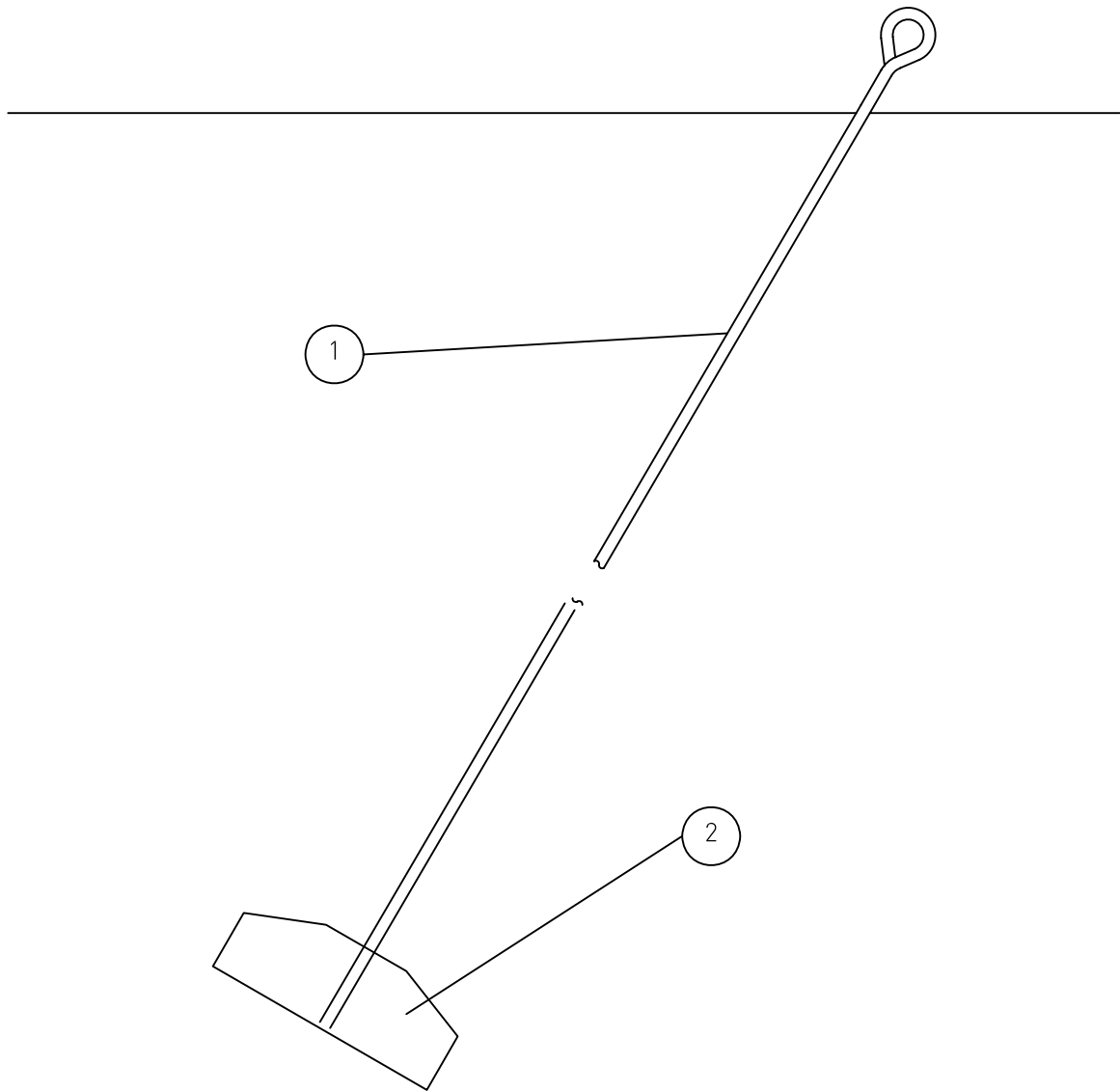
Nº PLANO UCC	PC09310100
REV. .	HOJA SIGUE

ANCLAJE DE RETENIDA 3/8" CON ANCLA DE HORMIGON 24,9 KV

CODIGO	DENOMINACION
09310200	ANCLAJE DE RETENIDA 3/8" CON ANCLA DE HORMIGON

MATERIALES

<u>REF.</u>	<u>CÓDIGO</u>	<u>UD.</u>	<u>DENOMINACIÓN</u>
1	458479	1	VARILLA DE ANCLAJE DE OJO C.T. 3/4"x8´
2	707868	1	ANCLA DE HORMIGON



DISNORTE-DISSUR

Sin Escala

ANCLAJE DE RETENIDA 3/8" CON ANCLA DE HORMIGON
UCC 09310200

UNIDADES CONSTRUCTIVAS
LÍNEAS ELÉCTRICAS AÉREAS DE 24,9 kV

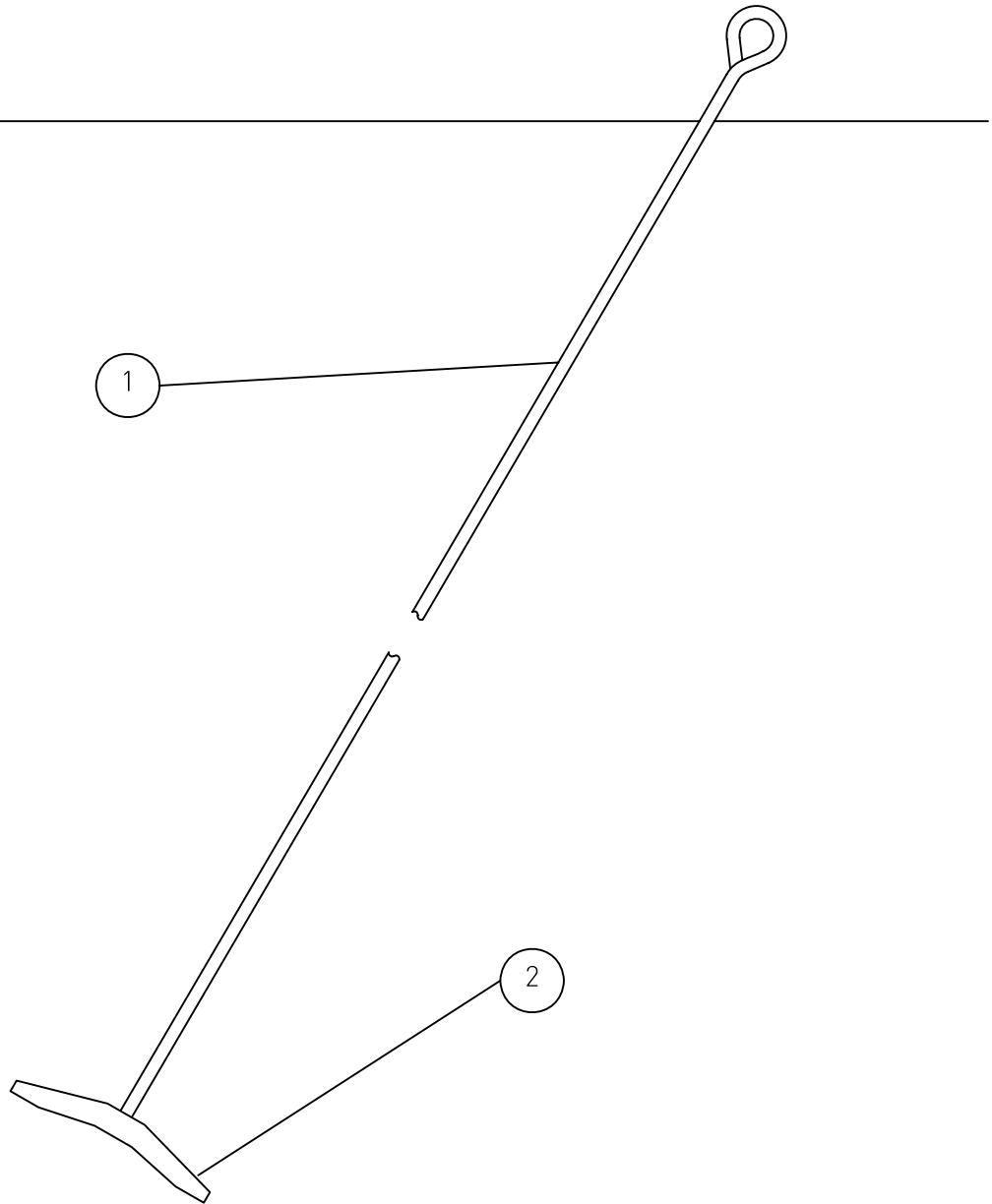
	FECHA	NOMBRE
Dibujado		
Proyectado		
Comprobado		
EL AUTOR DEL PROYECTO:		
Nº PLANO UCC	PC09310200	
REV. .	HOJA	SIGUE

ANCLAJE DE RETENIDA 3/8" CON ANCLA DE POLIPROPILENO 24,9 KV

CODIGO	DENOMINACION
09310300	ANCLAJE DE RETENIDA 3/8" CON ANCLA DE POLIPROPILENO

MATERIALES

<u>REF.</u>	<u>CÓDIGO</u>	<u>UD.</u>	<u>DENOMINACIÓN</u>
1	458479	1	VARILLA DE ANCLAJE DE OJO C.T. 3/4"x8´
2	691357	1	ANCLA POLIPROPILENO 115" PARA VARILLA 3/4"



DISNORTE-DISSUR

	FECHA	NOMBRE
Dibujado		
Proyectado		
Comprobado		

ESCALAS:

ANCLAJE DE RETENIDA 3/8" CON ANCLA DE POLIPROPILENO
UCC 09310300

EL AUTOR DEL PROYECTO:

Sin Escala

UNIDADES CONSTRUCTIVAS
LÍNEAS ELÉCTRICAS AÉREAS DE 24,9 kV

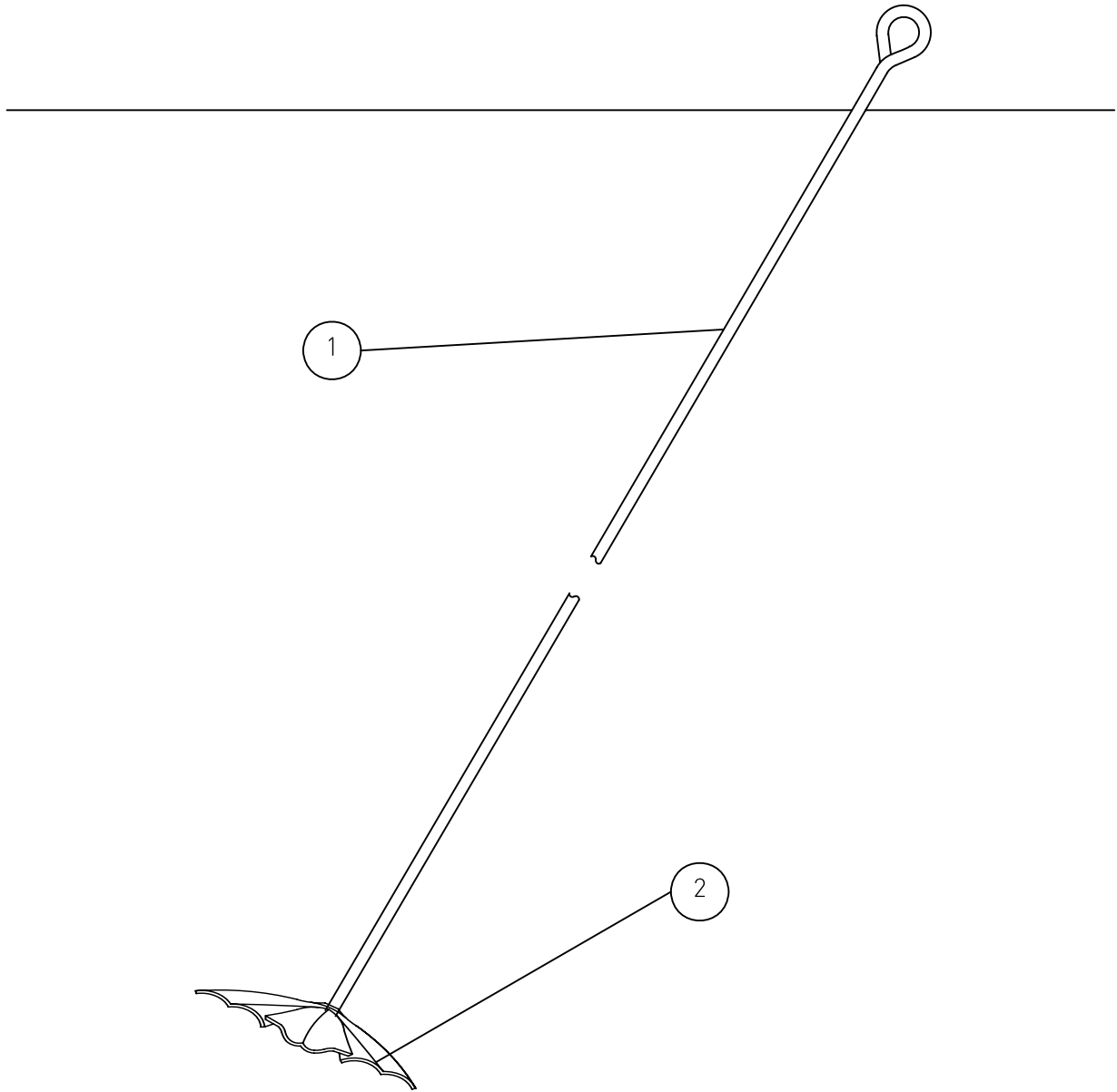
Nº PLANO UCC	PC09310300
REV. .	HOJA SIGUE

ANCLAJE DE RETENIDA 1/2" CON ANCLA DE EXPANSION 24,9 KV

CODIGO	DENOMINACION
09311100	ANCLAJE DE RETENIDA 1/2" CON ANCLA DE EXPANSION

MATERIALES

<u>REF.</u>	<u>CÓDIGO</u>	<u>UD.</u>	<u>DENOMINACIÓN</u>
1	530635	1	VARILLA DE ANCLAJE DE OJO C.T. 1"x8´
2	530638	1	ANCLA DE EXPANSION PARA VARILLA DE 1"



DISNORTE-DISSUR

	FECHA	NOMBRE
Dibujado		
Proyectado		
Comprobado		

ESCALAS:

Sin Escala

ANCLAJE DE RETENIDA 1/2 " CON ANCLA DE EXPANSIÓN
UCC 09311100

EL AUTOR DEL PROYECTO:

UNIDADES CONSTRUCTIVAS
LÍNEAS ELÉCTRICAS AÉREAS DE 24,9 kV

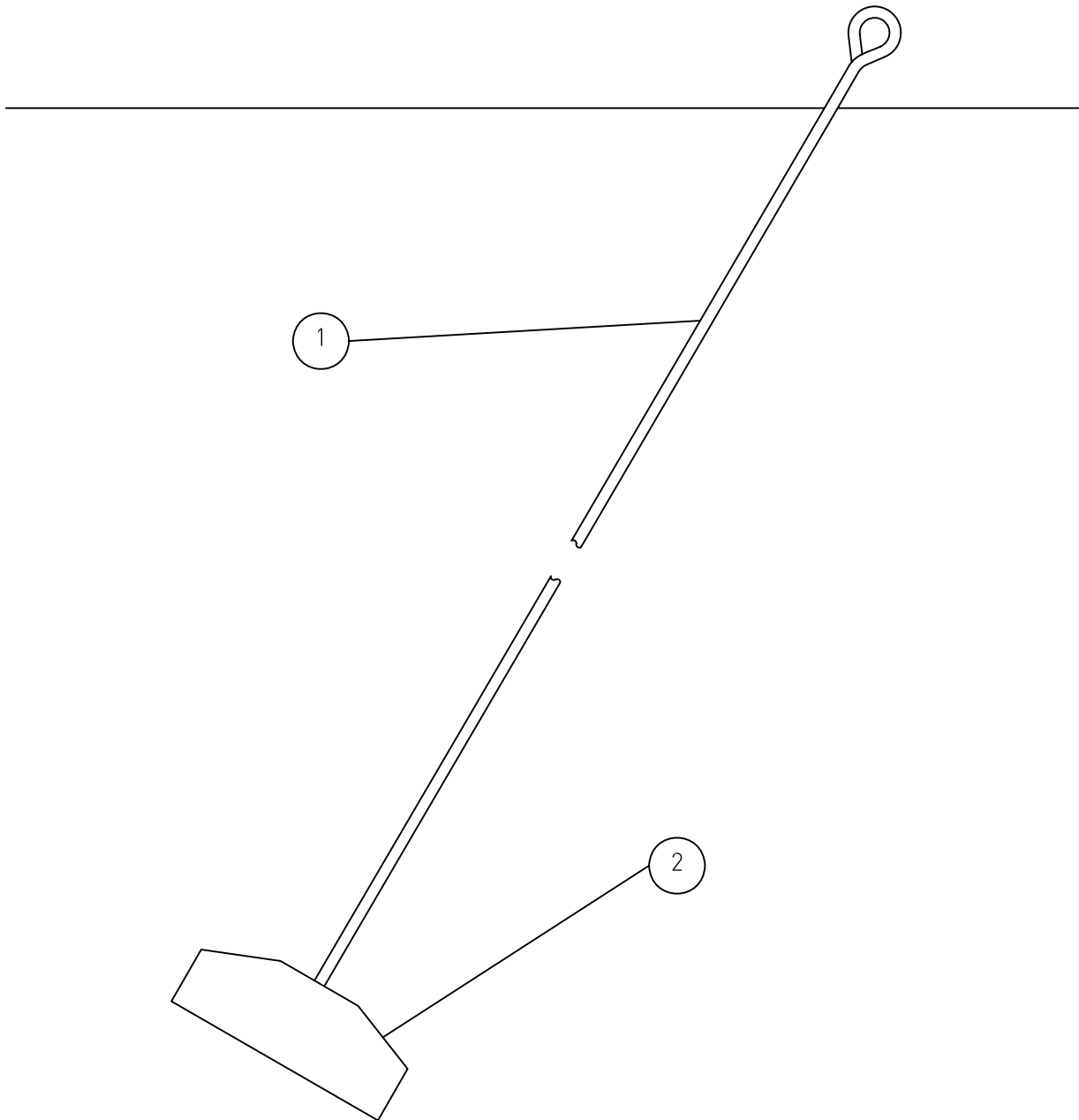
Nº PLANO UCC	PC09311100	
REV. .	HOJA	SIGUE

ANCLAJE DE RETENIDA 1/2" CON ANCLA DE HORMIGON 24,9 KV

CODIGO	DENOMINACION
;09311200	ANCLAJE DE RETENIDA 1/2" CON ANCLA DE HORMIGON

MATERIALES

<u>REF.</u>	<u>CÓDIGO</u>	<u>UD.</u>	<u>DENOMINACIÓN</u>
1	530635	1	VARILLA DE ANCLAJE DE OJO C.T. 1"x8´
2	707868	1	ANCLA DE HORMIGON



DISNORTE-DISSUR

	FECHA	NOMBRE
Dibujado		
Proyectado		
Comprobado		

ESCALAS:

ANCLAJE DE RETENIDA 1/2" CON ANCLA DE HORMIGON
UCC 09311200

EL AUTOR DEL PROYECTO:

Sin Escala

UNIDADES CONSTRUCTIVAS
LÍNEAS ELÉCTRICAS AÉREAS DE 24,9 kV

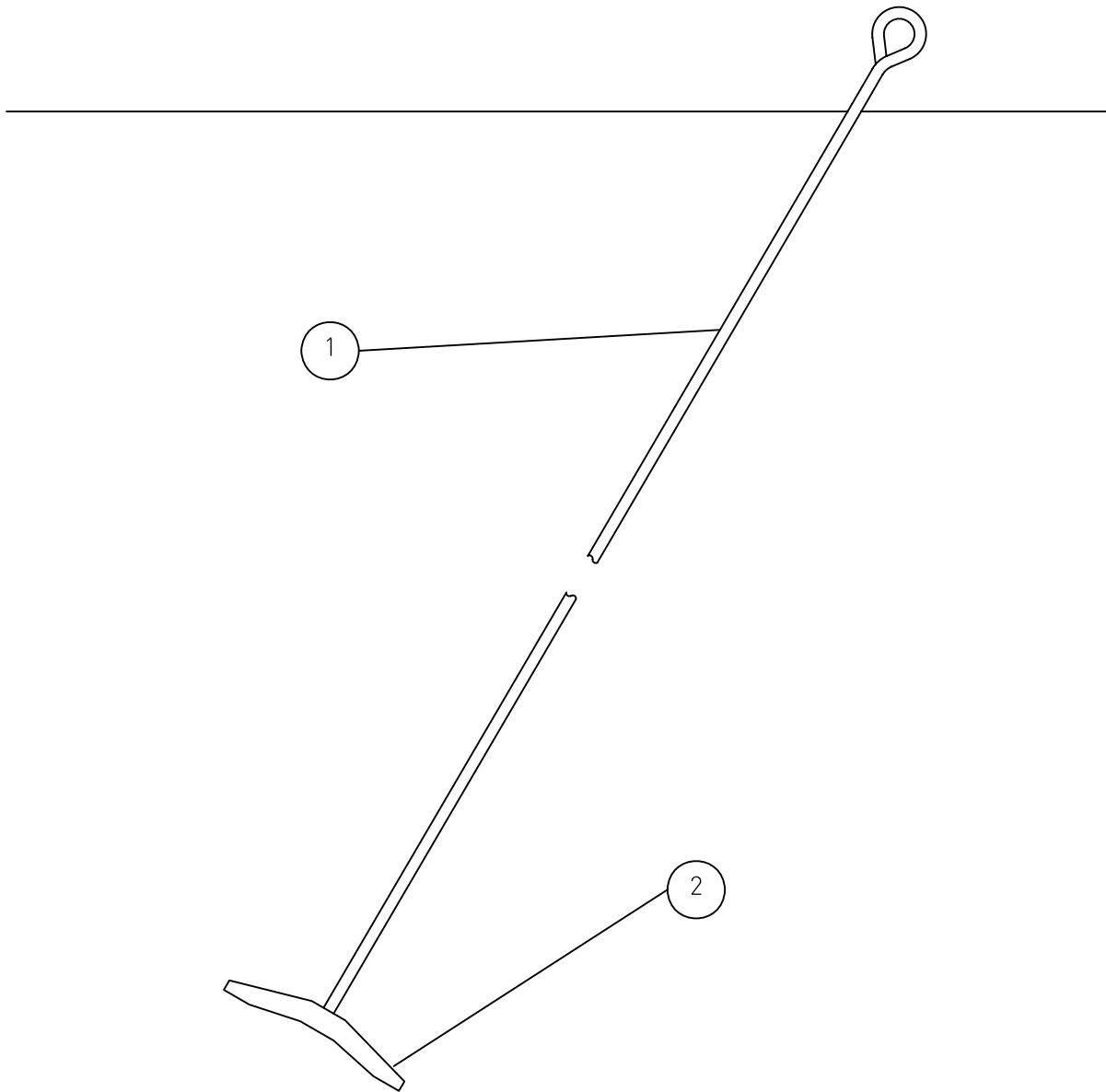
Nº PLANO UCC	PC09311200
REV. .	HOJA SIGUE

ANCLAJE DE RETENIDA 1/2" CON ANCLA DE POLIPROPILENO 24,9KV

CODIGO	DENOMINACION
09311300	ANCLAJE DE RETENIDA 1/2" CON ANCLA DE POLIPROPILENO

MATERIALES

<u>REF.</u>	<u>CÓDIGO</u>	<u>UD.</u>	<u>DENOMINACIÓN</u>
1	530635	1	VARILLA DE ANCLAJE DE OJO C.T. 1"x8´
2	711932	1	ANCLA POLIPROPILENO 135" PARA VARILLA 1"



DISNORTE-DISSUR

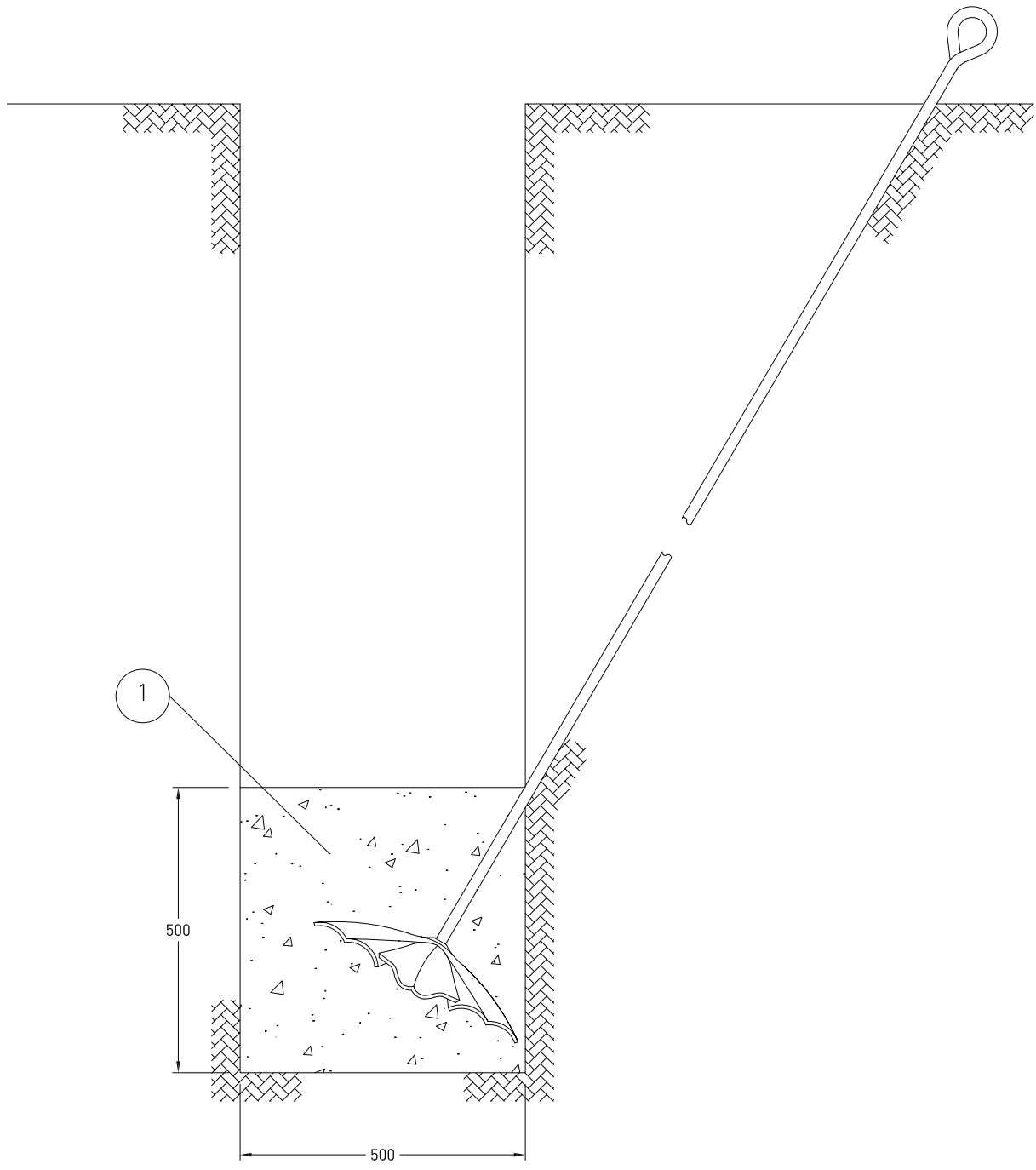
		FECHA	NOMBRE
		Dibujado	
		Proyectado	
		Comprobado	
ESCALAS:	ANCLAJE DE RETENIDA 1/2" CON ANCLA DE POLIPROPILENO UCC 09311300	EL AUTOR DEL PROYECTO:	
Sin Escala		Nº PLANO UCC	PC09311300
	UNIDADES CONSTRUCTIVAS LÍNEAS ELÉCTRICAS AÉREAS DE 24,9 kV	REV. .	HOJA SIGUE

HORMIGONADO PARA ANCLA DE EXPANSIÓN 24,9 KV

CODIGO	DENOMINACION
09350000	HORMIGONADO PARA ANCLA DE EXPANSIÓN

MATERIALES

<u>REF.</u>	<u>CÓDIGO</u>	<u>UD.</u>	<u>DENOMINACIÓN</u>
1	526792	0,125	M3 DE HORMIGÓN



DISNORTE-DISSUR

	FECHA	NOMBRE
Dibujado		
Proyectado		
Comprobado		

ESCALAS:

HORMIGONADO PARA ANCLA DE EXPANSION
UCC 09350000

EL AUTOR DEL PROYECTO:

Sin Escala

UNIDADES CONSTRUCTIVAS
LÍNEAS ELÉCTRICAS AÉREAS DE 24,9 kV

Nº PLANO UCC	PC09350000
REV. .	HOJA SIGUE

SEÑALIZACION Y PROTECCION DE RETENIDA 24,9 KV

CODIGO	DENOMINACION
09351000	SEÑALIZACION Y PROTECCION DE RETENIDA

MATERIALES

<u>REF.</u>	<u>CÓDIGO</u>	<u>UD.</u>	<u>DENOMINACIÓN</u>
1	458482	0,125	TUBO ABIERTO SEÑALIZACION Y PROTECCIÓN 2" X 8'